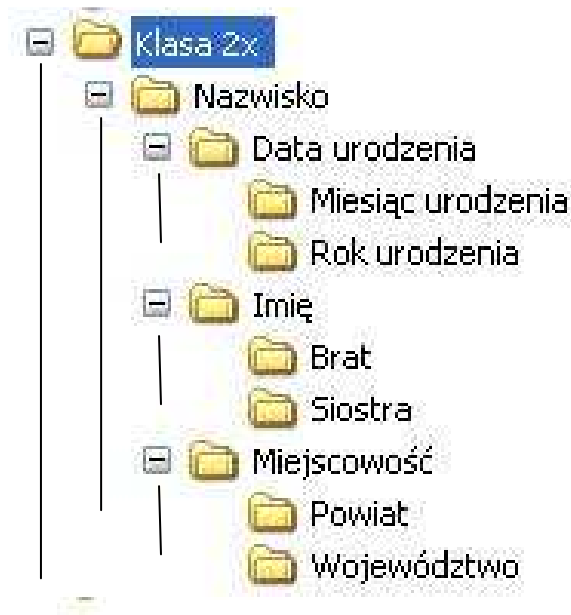


Sprawdzian dla klasy 2 Gimnazjum - systemy operacyjne

1. Proszę założyć na pulpicie następujące foldery



2. Proszę przekopiować pliki z folderu o nazwie **sprawdzian** do następujących folderów

a.) 5 plików do folderu **nazwisko**

b.) 3 pliki do folderu **siostra**

c.) 10 plików do folderu **miesiąc**

d.) pliki 1,7,9,11 do folderu **województwo**

e.) pliki 2,4,6,8,12 do folderu **powiat**

f.) 7 plików do folderu **miejscowość**

3. Proszę w dokumencie programu WORD o **nazwie nazwisko imię klasa - systemy** (przykład: *Robert Nowak 2A-systemy*) zamieścić SCREENY następujących opcji systemu operacyjnego

a.) ilość miejsca wolnego i zajętego na dysku C

b.) jakie karty sieciowe zainstalowane są w systemie

c.) wielkość folderu Program Files

d.) jaki typ myszki jest zainstalowany w twoim komputerze

e.) ilu użytkowników jest w twoim systemie

f.) jaki rodzaj systemu operacyjnego, jaki procesor i ile RAMU jest w twoim komputerze

g.) wskaż pierwsze 10 programów zainstalowanych w twoim systemie

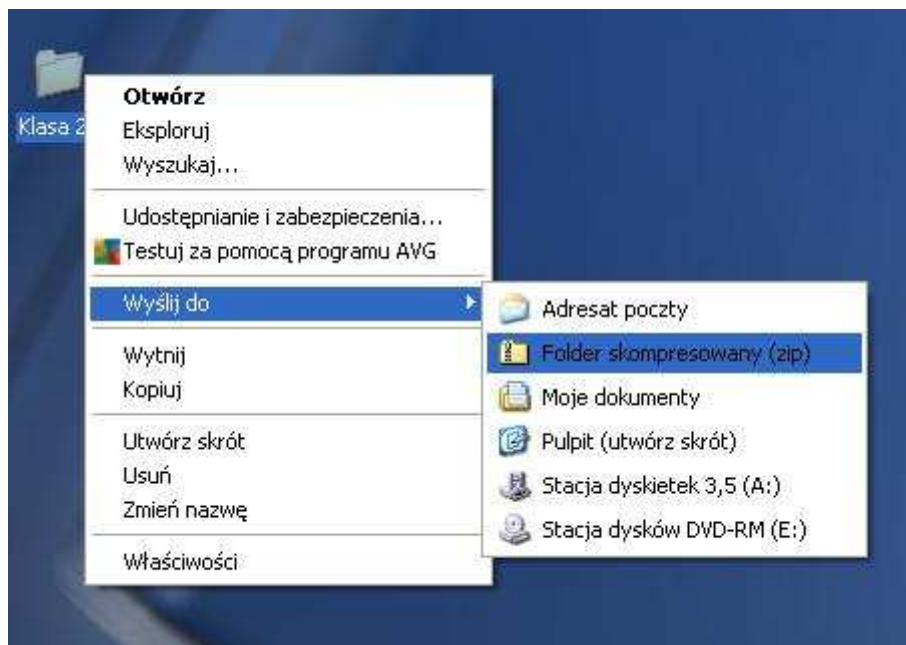
h.) która jest godzina na twoim komputerze

UWAGA !!!

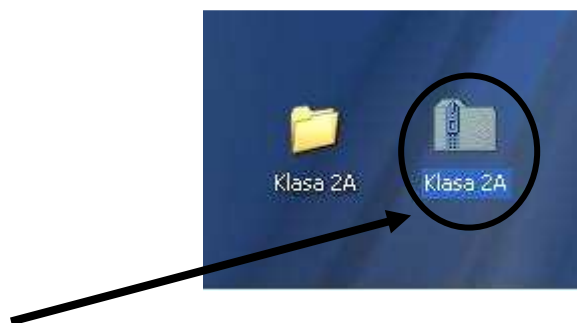
1. Zapisany plik WORD proszę przesać jako załącznik pocztą elektroniczną na adres **robert2gim@ro-dan.com**. Jako temat wiadomości proszę podać - **Nazwisko Imię klasę - sprawdzian z systemów operacyjnych** (przykład: *Nowak Robert 2B - systemy operacyjne*).

2. Założony folder KLASA 2... należy skompresować i także dołączyć jako 2 plik do wiadomości mailowej. Poniżej instrukcja kompresowania folderu z plikami skopiowanymi:

- po założeniu folderów i skopiowaniu do nich plików należy kliknąć na folderze 1 raz prawym klawiszem myszki i wybrać opcję tak jak wskazano na rysunku poniżej



- po kliknięciu lewym klawiszem myszki na opcji FOLDER SKOMPRESOWANY stworzy się nam obok naszego folderu drugi folder (**obrazek poniżej, folder zaznaczony kółkiem**)



Należy właśnie **ten** folder przesać mailem łącznie z dokumentem WORDA opisanym powyżej.